

人人都可上手的

社區編採課


創造你的社區故事

一起去發掘新鮮的！

一起學著說出自己的聲音！
一起來，用自己的眼耳鼻舌手
去探索身邊的故事！



跟路口的早餐阿嬤買了好幾年的飯糰，
卻從來不知道它為什麼特別好吃。
巷子裡的一棵老樹，有一天突然就被砍掉了。
隔壁幾戶鄰居老是為了流浪貓狗吵架。
前面幾戶人家聽說被偷了好可怕。
社區裡的孩童只能在馬路上玩耍好危險……



生活裡的種種煩惱，快樂，背後都有故事。
在我們每日出門、經過、返回居所的路途上，
變動著、發生著……

有時想要把美好的事情記下來，
有時的煩惱想要找人討論，
有時也想要可以改變一些什麼……
有時只是覺得，生活好像沒有什麼變化！



課程簡介



以打造一本深具藝文、社區活力特色的刊物為目標，從規劃、編務分工、採訪、編稿到印刷、美術完稿、下印……除了完整的流程之外，作為刊物最重要的主題創意到底要如何打造、催生、實踐呢？你適合擔任刊物裡的何種角色呢？預算要怎麼抓？流程表要怎麼安排？邀稿、採訪、寫稿又要如何進行？有沒有技巧與方法？

課程將完整介紹雜誌的概念、刊物完整的製作流程，每一位從編採課畢業的學員，都將有能力成為刊物採訪或編輯，能夠在這個領域擁有獨立作業的能力。

歡迎對於採訪、刊物製作感興趣的朋友參加喔！

課程講師 | 虹風

莫斯科大學語言系文學組碩士，小小書房執行長，社團法人台灣小小生活文化創意推廣協會理事長，《小小生活》永和藝文誌 & 編採班講師。寫字以為生，閱讀以為生之源。在語言的海裡感到存在，在閱讀的世界裡獲得安寧。

課程內容



什麼是社區刊物？

9/16、9/23 第一～二週

你住哪個社區？畫個簡單的社區地圖吧！從社區地圖來規劃刊物大綱

一起挖掘社區寶貝

9/30、10/7、10/14 第三～五週

分組討論大綱、分工、資料搜整，找出 & 討論最可能執行的刊物規劃

採訪行前實務 & 編輯進度表

10/21、10/28 第六～七週

採訪前實務 & 編輯進度表製作，準備示範採訪行程和分工

採訪實務：示範行程 & 各組採訪規劃

11/4、11/11、11/18 第八～十週

全班出動一次進行示範行程，事後檢討與各組實際採訪前分工，分享採訪

採訪實務：各組進度回報與討論

11/25、12/2、12/9 第十一～十三週

各組依序進行採訪，回報進度、分享採訪過程

寫出屬於自己的社區故事


12/16、12/23、12/30 第十四～十六週

找出「我」與採訪對象、事物的關連，從初稿到定稿如何生出


採訪稿件完工！發表會準

1/6、1/13 第十七週～十八週

收稿、學習「打包」稿件資料，製作成果發表會資料 & 海報



歡迎報名



費用 | 報名方式

1. 永和社區大學半價課程，學分費1500元，社大新生須交報名費200元。
2. 須於9/2（五）前，至永和社區大學報名繳費。
3. 新學員請攜帶1吋大頭照1張、身分證正本核對。
4. 報名詢問：來電 02-2923-6464。
5. 課程詢問：來電 02-2923-1925 或
來信至smalllife2009@gmail.com

課程時間 | 地點

2011. 9. 16（五）～2012. 1. 13（五），
每週五晚間 7：00～10：00 pm，共18週
永和社區大學（新北市永和區永利路71號，福和國中內）

對象

年滿18歲之一般民眾，無須任何經驗

